

10-K-109 アコーディオンバッグ

デザイン/青木恵理子

- 材 料/メイクメイク ココット(25g玉巻)
グリーン系(404)・・・60g=3玉
- 用 具/6/0号かぎ針
- 付属品/ワックスコード(5mm幅)濃茶 80cm・・・1本
- ゲージ/細編み 10cm平方 20目・25段
- サイズ/約縦18cm×横20cm(持ち手は含みません)
- 編み方要点

①バッグを編みます

本体は輪の作り目で目を作り、分散増目をしながら、細編みで41段まで編みます。

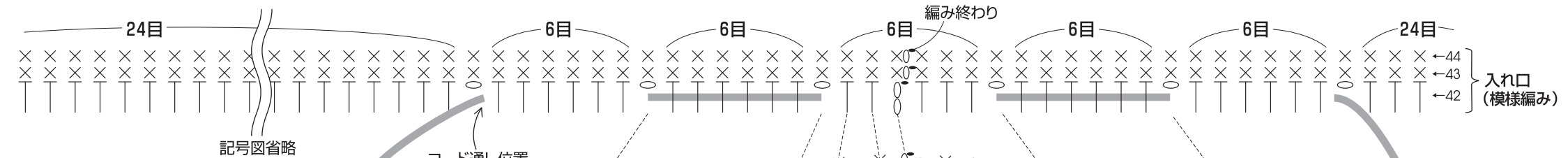
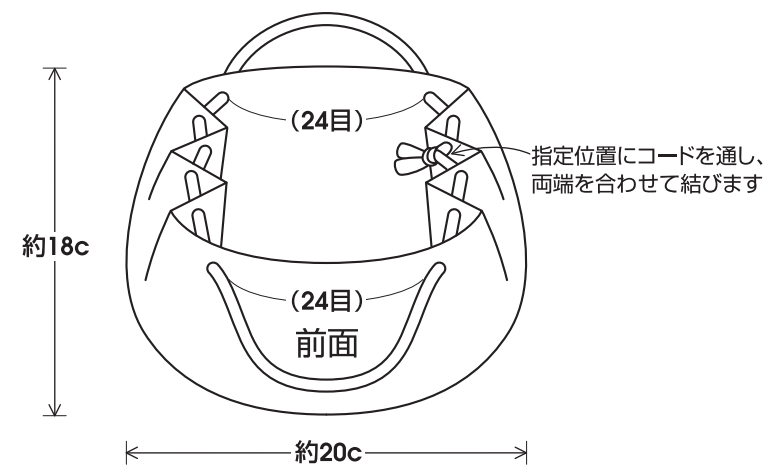
入り口は42段めでコード通し穴を作りながら中長編みで編み、43・44段は細編みで増減なく編みます。

②仕上げをします

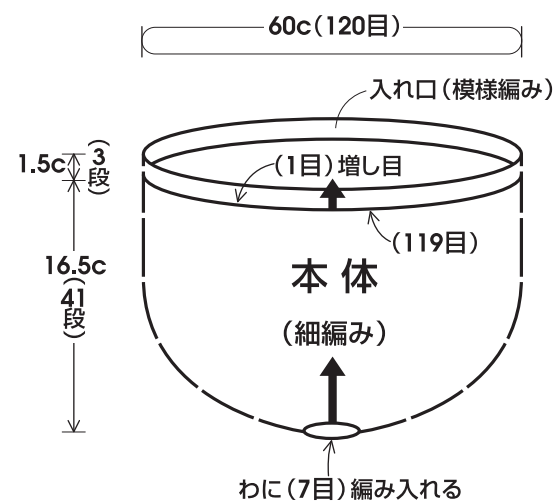
指定位置にコードを通し、両端を合わせて結びます。



②仕上げをします



①バッグを編みます



段数	目数	増減目
37~41	119目	増減なし
36	119目	+7目
31~35	112目	増減なし
30	112目	+7目
25~29	105目	増減なし
24	105目	+7目
21~23	98目	増減なし
20	98目	+7目
17~19	91目	増減なし
16	91目	+7目
13~15	84目	増減なし
12	84目	+7目
11	77目	+7目
10	70目	+7目
9	63目	+7目
8	56目	+7目
7	49目	+7目
6	42目	+7目
5	35目	+7目
4	28目	+7目
3	21目	+7目
2	14目	+7目
1	7目	

