


ダーニングマッシュルームを使って作る クリスマスのブローチ／ヘアゴム

※ダーニングマッシュルームの使い方は、商品付属の説明書をご覧ください。



デザイン／マルチナチャッコ (菌部裕子)

<使用道具>

57-910 ダーニングマッシュルーム<付け替え式>
<https://clover.co.jp/products/57910>




57-070 フランス刺しゅう針No.7~10
 36-666 カットワークはさみ115
 24-145 クロバーNewチャコピー片面<5色セット>
 21-082 トレーサー<ツイン>
 縫い針

<材料>

ダーニング糸 (全8種類)




57-212



57-213



57-214



57-215



57-216



57-217



57-218



57-219

くるみボタン ブローチセット



58-651
 <サークル40
 ・2個入>

[clover.co.jp/
products/58651](https://clover.co.jp/products/58651)



58-652
 <オーバル45
 ・2個入>

[clover.co.jp/
products/58652](https://clover.co.jp/products/58652)



58-653
 <オーバル55
 ・2個入>

[clover.co.jp/
products/58653](https://clover.co.jp/products/58653)

くるみボタン ヘアゴム用



58-654
 <サークル40
 ・3個入>

[clover.co.jp/
products/58654](https://clover.co.jp/products/58654)



58-655
 <オーバル45
 ・3個入>

[clover.co.jp/
products/58655](https://clover.co.jp/products/58655)



58-656
 <オーバル55
 ・3個入>

[clover.co.jp/
products/58656](https://clover.co.jp/products/58656)

生地

25番刺しゅう糸

手縫い糸

※材料の詳細は図案と説明文をご参照ください。

クロバー株式会社

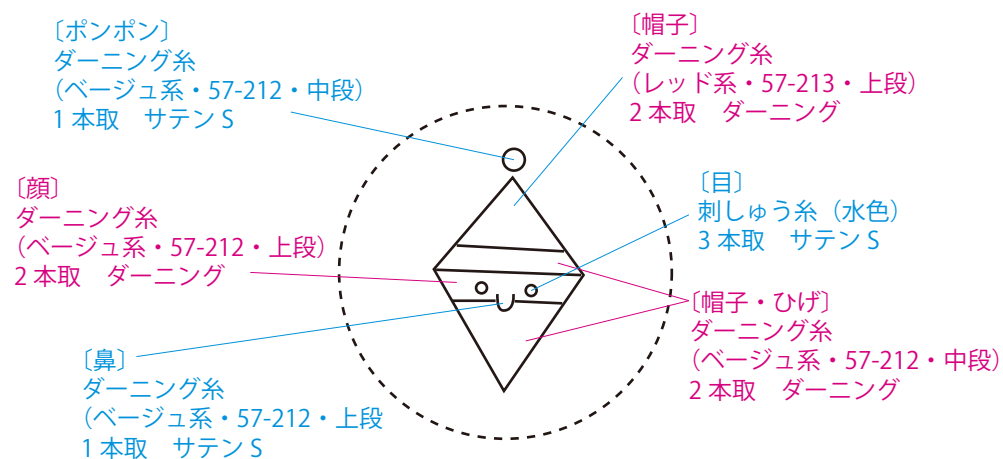
＜作り方＞

- ①生地に図案を写します。まずダーニングしてから、その他の刺しゅう部分を刺します。
- ②くるみボタンについている型紙にあわせて生地をカットし、くるみボタンに仕立て、裏側にブローチピンもしくはヘアゴムを付けて完成です。
(くるみボタンの作り方は商品付属の説明書をご覧ください)



【サンタ】

くるみボタン＜サークル 40＞



赤字＝ダーニング部分
青字＝その他刺しゅう部分
S＝「ステッチ」の略
例) サテンS＝サテンステッチ

クロバー株式会社

ダーニングマッシュルームを使って作る クリスマスのブローチ／ヘアゴム 4-2

【トナカイ】

くるみボタン＜オーバル 55＞



〔フェイスライン〕
刺しゅう糸（茶色）
2本取 ストレート S

〔鼻〕
刺しゅう糸（赤茶色）
2本取 サテン S

〔ひづめ〕
刺しゅう糸（グレー）
3本取 サテン S

〔つの〕
刺しゅう糸（ベージュ）
3本取 サテン S

〔耳〕
ダーニング糸
（ブラウン系・57-217・中段）
1本取 サテン S

〔目〕
刺しゅう糸（黒）
2本取 サテン S

〔ボディ〕
ダーニング糸
（ブラウン系・57-217・中段）
2本取 ダーニング

〔脚〕
ダーニング糸
（ブラウン系・57-217・中段）
1本取 サテン S

【ハリネズミとニット帽】

くるみボタン＜サークル 40＞

〔ポンポン〕
ダーニング糸
（ブルー系・57-214・上段・下段）
1本取 ストレート S

〔目〕
刺しゅう糸（黒）
2本取 サテン S

〔顔付近〕
刺しゅう糸（生成り）
2本取 ロング&ショート S

〔鼻〕
刺しゅう糸（こげ茶）
2本取 サテン S

〔ニット帽〕
ダーニング糸
（ブルー系・57-214・上段）
2本取 ダーニング

〔ニット帽の編み目〕
ダーニング糸
（ブルー系・57-214・下段）
1本取 ストレート S

〔ニット帽の折り返し〕
ダーニング糸
（ブルー系・57-214・下段）
1本取 バック S

〔ボディ〕
刺しゅう糸（茶色・ベージュ）
各色それぞれ 2本取でストレート S で刺し埋める

〔脚〕
刺しゅう糸（ベージュ）
2本取 ストレート S

【ツリー】

くるみボタン＜オーバル 45＞



〔ツリー〕
ダーニング糸
（グリーン系・57-215・下段）
2本取 ダーニング

〔ツリー〕
ダーニング糸
（グリーン系・57-215・中段）
2本取 ダーニング

〔星〕
刺しゅう糸（黄色）
2本取 ストレート S

〔雪〕
刺しゅう糸（白）
3本取 サテン S

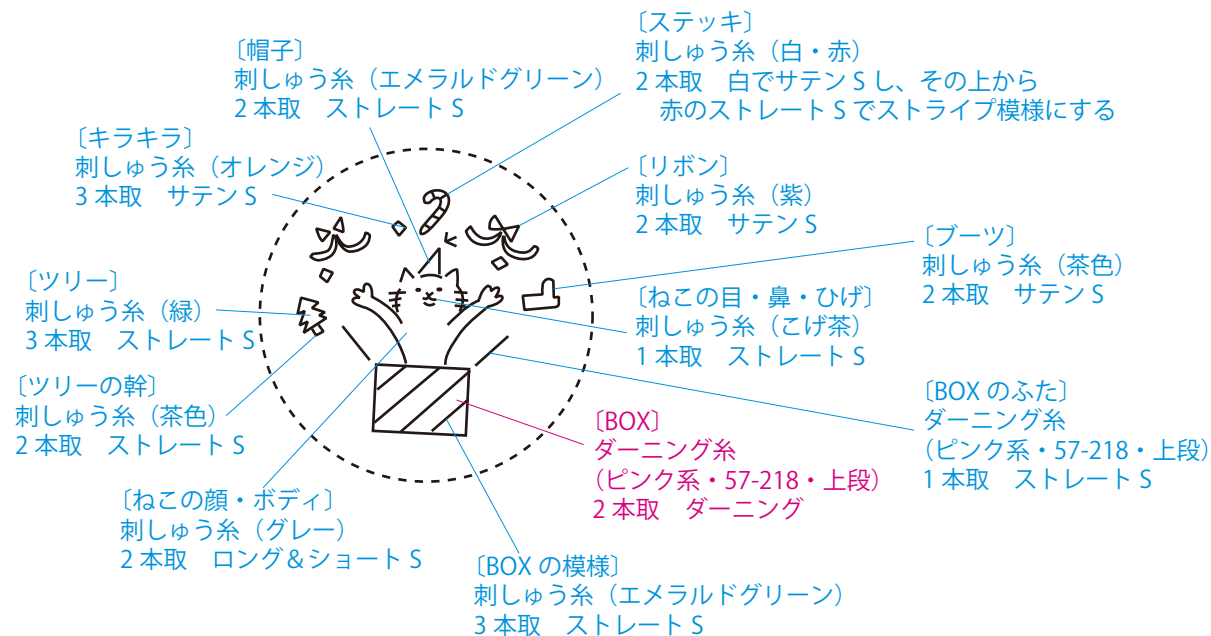
〔ツリーの幹〕
刺しゅう糸（茶色）
3本取 ストレート S



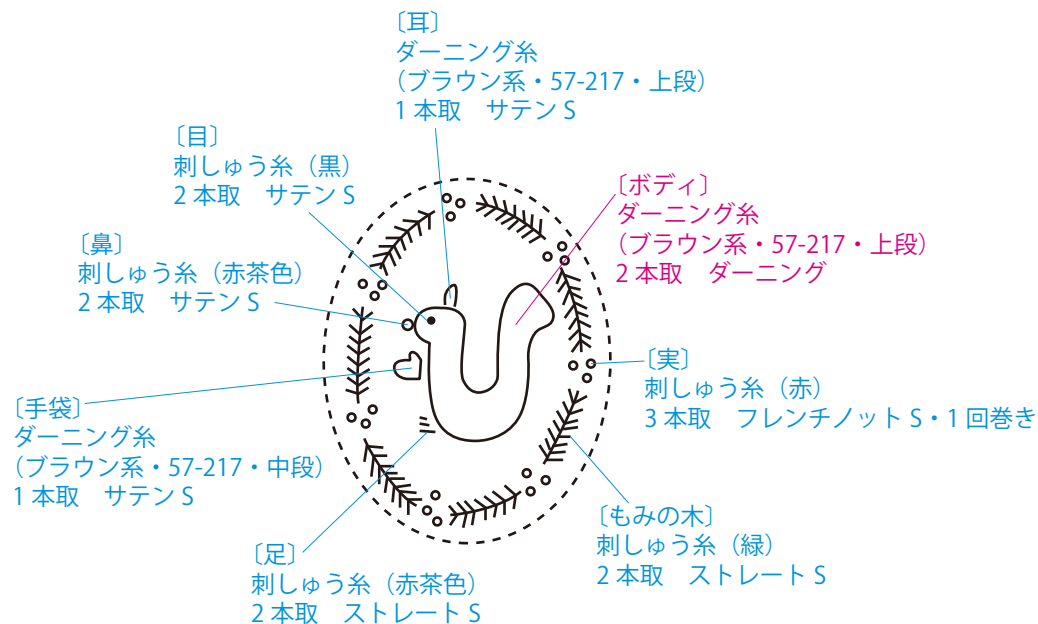
クロバー株式会社

ダーニングマッシュルームを使って作る クリスマスのブローチ／ヘアゴム 4-3

【プレゼントBOXからネコ!】
くるみボタン<サークル 40>



【リスともみの木】
くるみボタン<オーバル 45>



クローバー株式会社