



## ペンケース

デザイン：林ことみ

### < 用具 >

- クローバードブルフックアフガン針 8号
- クローバースタンプ 1個
- とじ針

### < 材料 >

- ダイヤモンド毛糸
  - A...ダイアイノ ツィード (706) 10g
  - B...ダイアイノ プリント (803) 10g
- 木製ボタン (直径1.4cm) 4個

### < ゲージ > 10cm 平方

表編み・裏編み・模様編み平均  
20目×20段

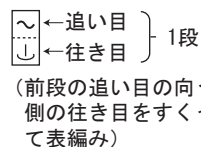
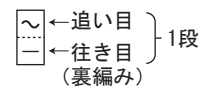
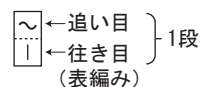
### < 出来上がり寸法 >

深さ 約7.5cm 幅 約15cm

### 作り方

- ① A糸でくさり編みの作り目 (60目) を作ります。
- ② 輪編みのアフガン編みで図のように15段編み、A糸でくさり編みのボタンループを編みながら引き抜き止めをします。
- ③ 中表にして底を巻きとじます。
- ④ ボタンループの向う側の面にボタンをつけます。

### < 編み目記号 >

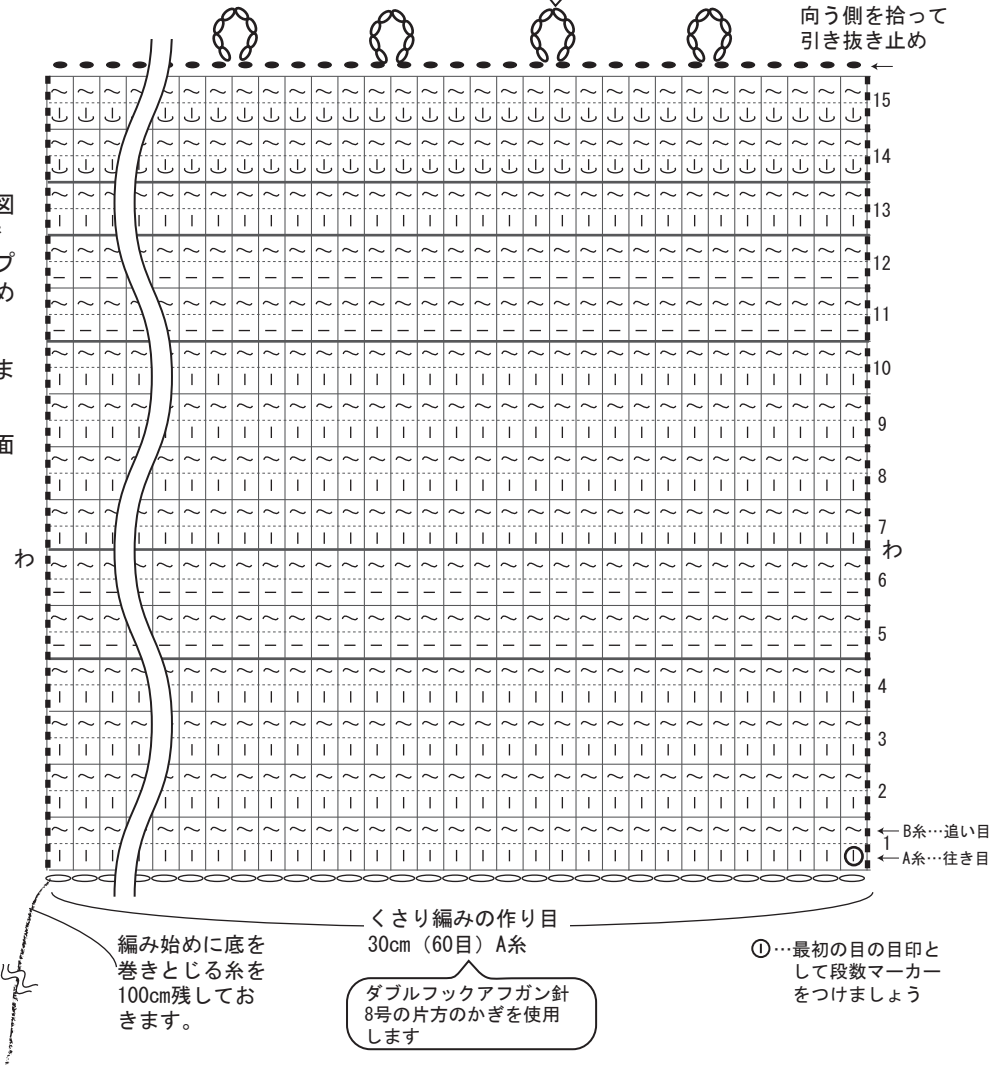


追い目...B糸  
行き目...A糸

引き抜き止めをしながら6目置きに4箇所くさり編み8目のボタン掛けループを編みます。

ダブルフックアフガン針 8号の片方のかぎを使用します

A糸で行き目の向う側を拾って引き抜き止め



できあがり

