



## ヘッドバンド

デザイン：林ことみ

### <用具>

- クローバーダブルフックアフガン針 6号
- クローバー段数マーカー 1個
- とじ針

### <材料>

- ダイヤモンド毛糸
- A…ダイヤタスマニアンメリノ アトリエ (813) 15g
- B…ダイヤタスマニアンメリノ (723) 15g

### <ゲージ> 10cm平方

模様編み 22目×21.5段

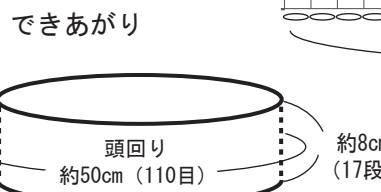
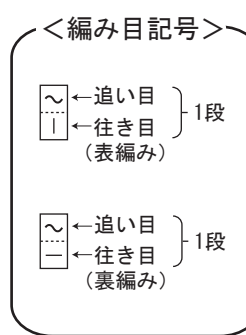
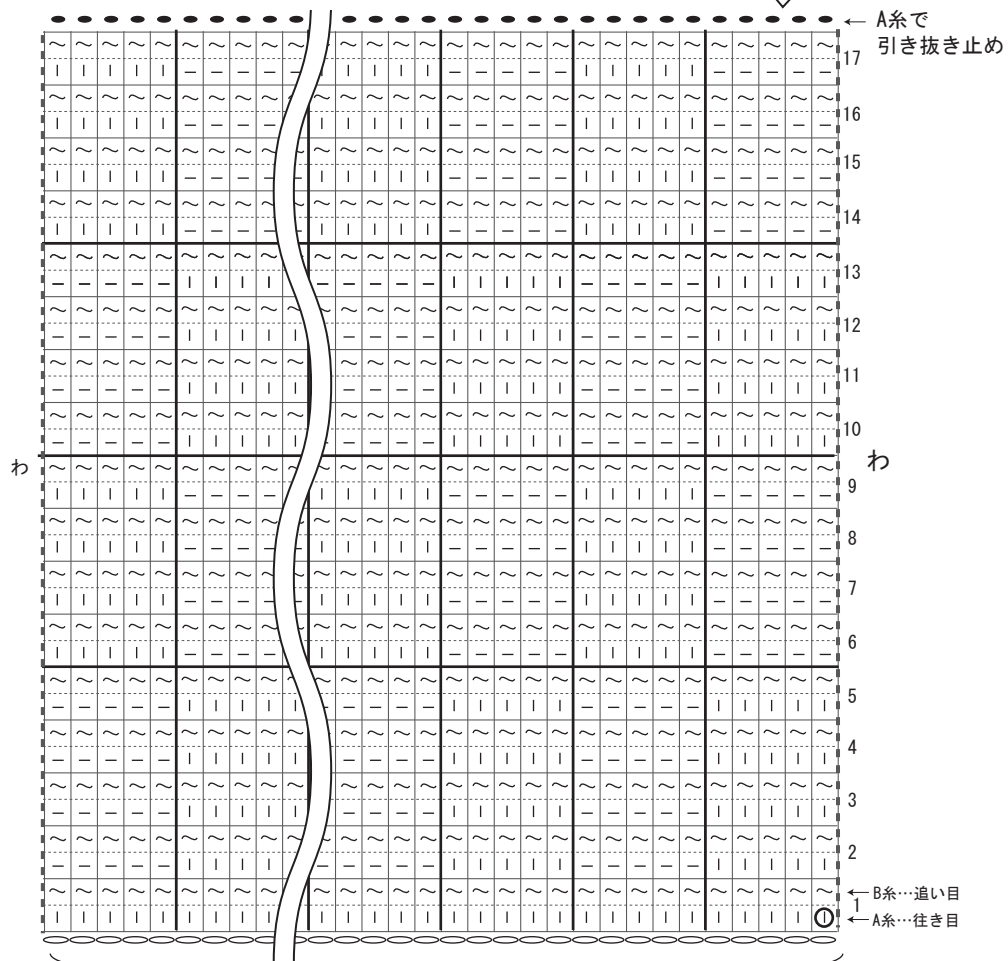
### <出来上がり寸法>

頭回り 50cm 幅8cm

## 作り方

- ① A系でくさり編みの作り目(110目)を作ります。
- ② 輪編みのアフガン編みの(表編み)と(裏編み)で図のように市松模様になるように17段編みA系で引き抜き止めをします。

ダブルフックアフガン針  
6号の片方のかぎを使用  
します



くさり編みの作り目  
50cm (110目) A系

①…最初の目の目印として段数マーカー  
をつけましょう

ダブルフックアフガン針  
6号の片方のかぎを使用  
します