



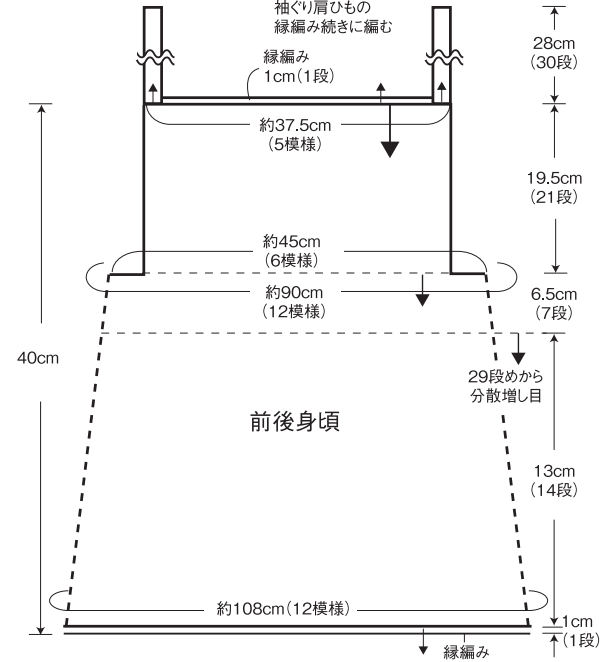
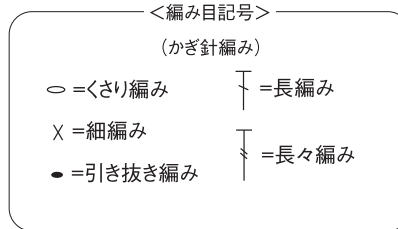
パイナップル編みのチュニック

できあがり寸法	着丈40cm(肩ひも含まない) 胸囲:90cm				
使用道具	クロバーかぎ針「ペン-E」4/0号				
使用毛糸	毛糸名	No.	色	g数	玉数
	エアコットン	60-827	プラム	150g	6玉
デザイン	大森さゆみ				

(初級・**中級**・上級)

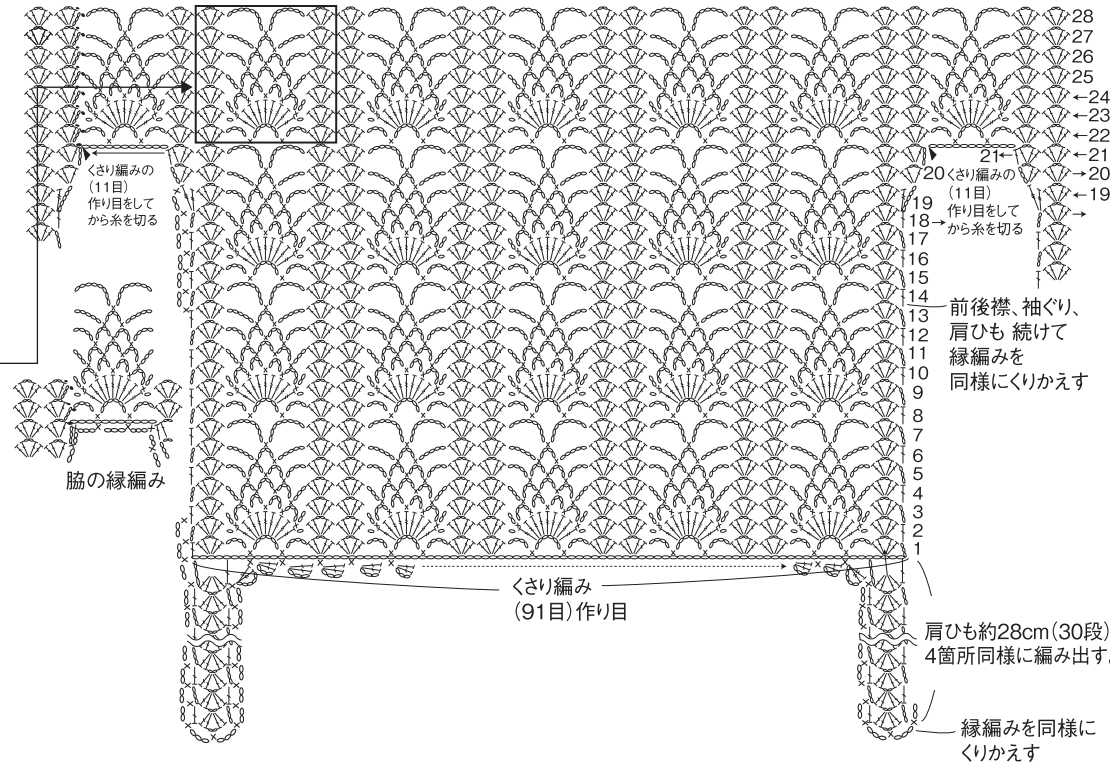
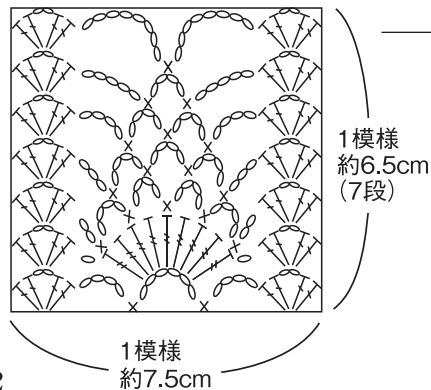
〈編み方〉

- ① 作り目をくさり編みで91目編みます。
- ② 図のように往復編みで20段目まで編みます。
同じものをもう1枚(合計2枚)編みます。
- ③ 21段目から2枚をわにし、29段目から分散増し目をして42段目まで編み、最後は1段縁編みを編みます。
- ④ 最後に肩ひもを編み、縁編みを前後襟、袖ぐり、肩ひもを続けて編みます。



〈ゲージ〉

基本の模様編み



脇からすその分散増し目

1模様約9cm
前後で12模様

縁編み1段

