



メビウス編みのスヌード

デザイン * モタイ クニコ

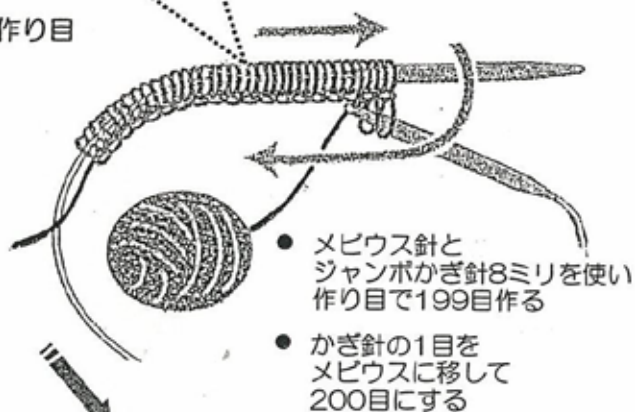


材料と用具

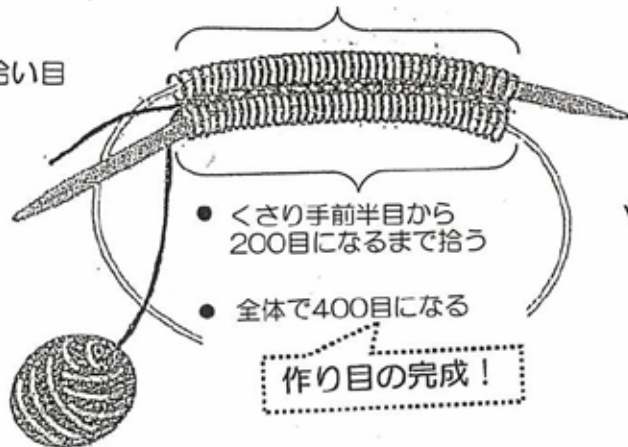
糸：モノクロニクル、ナチュラル、
ピンクガーデン 各フワフワ 3玉
針：クロバー
輪針「匠」メビウスジャンボ7ミリ
ジャンボかぎ針 8ミリ

作り目は棒針とかがぎ針を使う

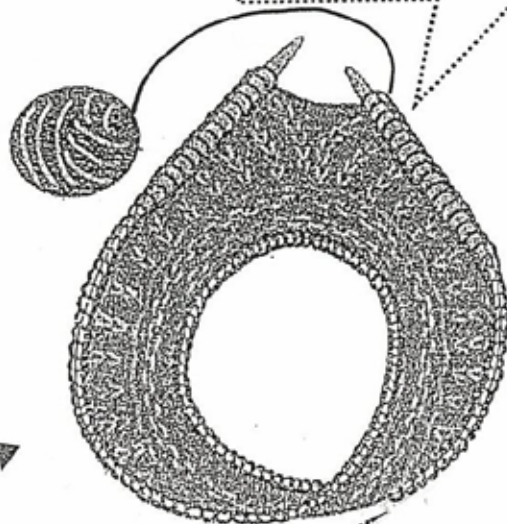
作り目




拾い目



- 棒針の目を表目でぐるぐる輪に編む
- 自然にねじれて表目と裏目が出る



約 80cm



編み始め位置
作り目201目
拾い目200目

14段編んだところで、
伏せ止めをして終わります

15 段

15 段

約 20cm