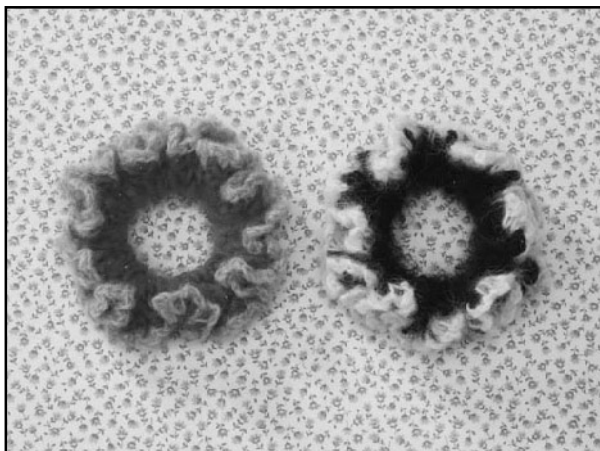




# おしゃれシュシュ 6タイプ



制作時間 約30分

## 用具

クロバーかぎ針「ペン-E」（号数は毛糸に合わせてください。）  
 スーパーポンポンメーカー・ミニ（25mm） cのみ  
 花あみルーム e、fのみ

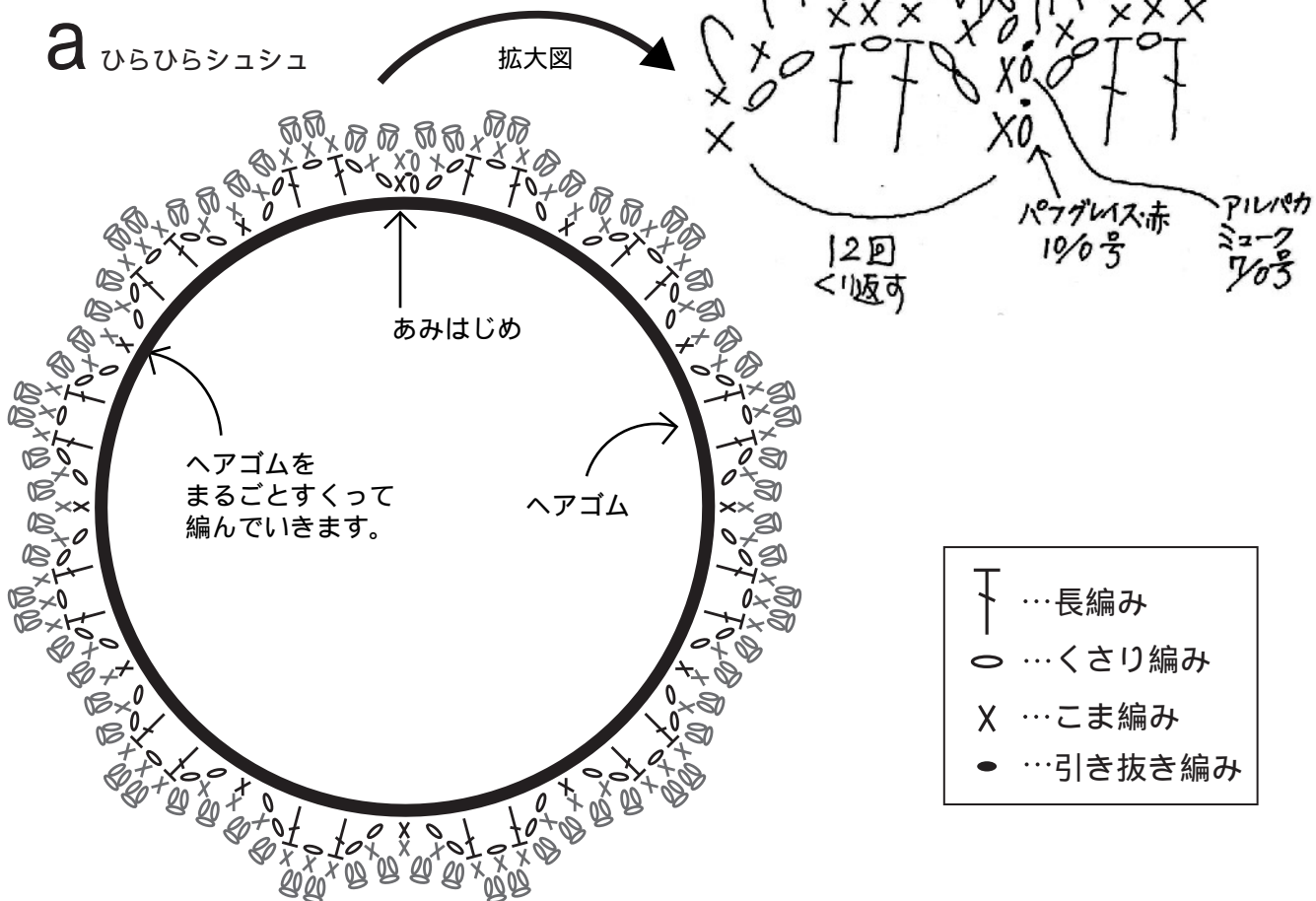
## 材料

共通 ヘアゴム（直径5.5cmくらいのもので）  
 毛糸 適宜

種類 a:	パフグレイス 赤 (60-573)	[ 10/0号 ]
	アルパカミューク うす茶 (60-072)	[ 7/0号 ]
b:	コンフェッティ 紫 (60-094)	[ 10/0号 ]
	モノクロニクル 白 (60-594)	[ 8/0号 ]
c:	モノクロニクル (60-585)	[ 10/0号 ]
	アルパカミューク ピンク (60-076)	
	ブルー (60-078) グリーン (60-075)	[ 7/0号 ]
d:	マーブルパレット 赤 (60-744)	[ 8/0号 ]
	アルパカミューク うす緑 (60-077)	[ 8/0号 ]
e:	モノクロニクル (60-589)	[ 10/0号 ]
	マーブルパレット 緑 (60-743)	
f:	モノクロニクル (60-591)	[ 7/0号 ]
	マーブルパレット 赤 (60-744)	

出来上がり寸法 直径約12~13cm

- ① 最初の1目を作った後、ヘアゴムにつけてそのまま引き抜きます。
- ② a~fの編み図を参考にヘアゴムをまるごとすくって編んでいきます。
- ③ 最後は引き抜いて、糸の始末をしてできあがり。



┆	…長編み
○	…くさり編み
X	…こま編み
●	…引き抜き編み

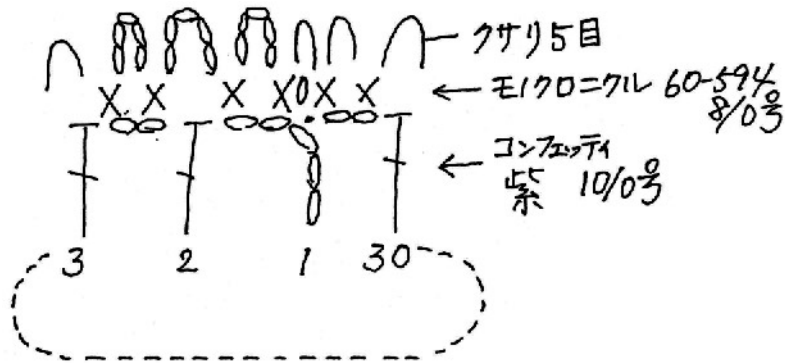
クロバー株式会社

かぎ針「ペン-E」で編む おしゃれシュシュ 1-2

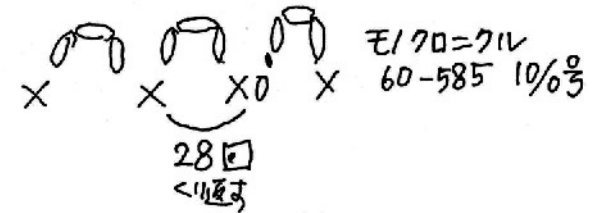


バリエーションをひろげましょう!

**b** ふわふわシュシュ

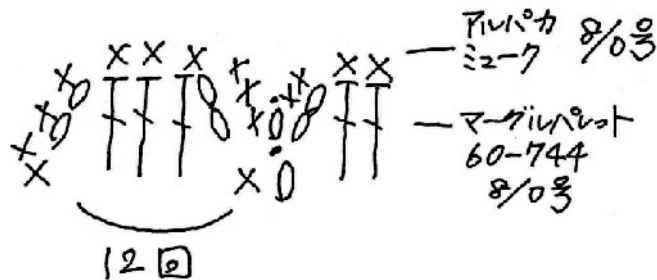


**C** ポンポンシュシュ




スーパーポンポンメーカー 20mm 45回巻  
アヒパカミユークのボレボロンを 6個つける。

**d** カラフルシュシュ

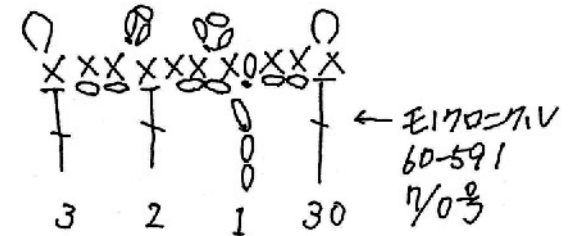


**e** フラワーシュシュ



花あおりん丸小  
マージャンレット 60-746 花モチ-7 2個つける

**f** トリプルシュシュ



花あおりん丸中  
マージャンレット 60-744 花モチ-7 3個つける。

**クローバー株式会社**

かぎ針「ペン-E」で編む おしゃれシュシュ 2-2