


おひるねマット

単位：cm



制作時間 約120分

用具

水性チャコペン
方眼定規、はさみ
ぬい針、アップリケしつけピン

材料

ローズハートピンク 87×58cm
綿生地（生成など薄い色の生地）

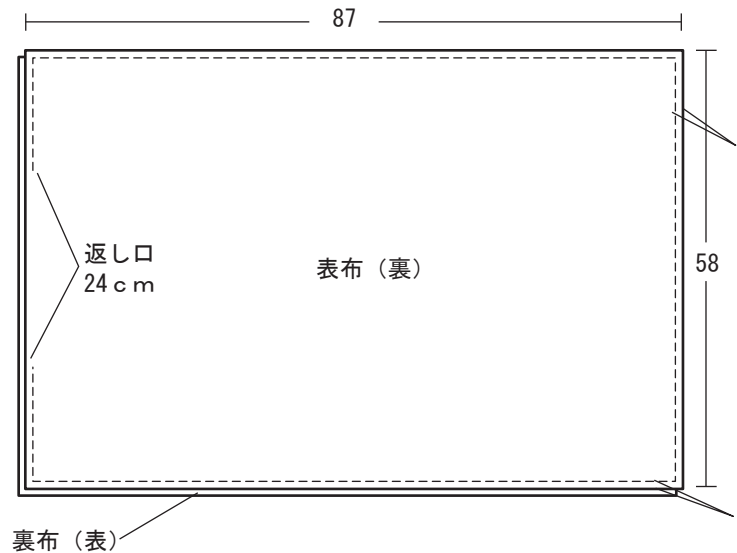
87×58cm

キルト綿 85×56cm

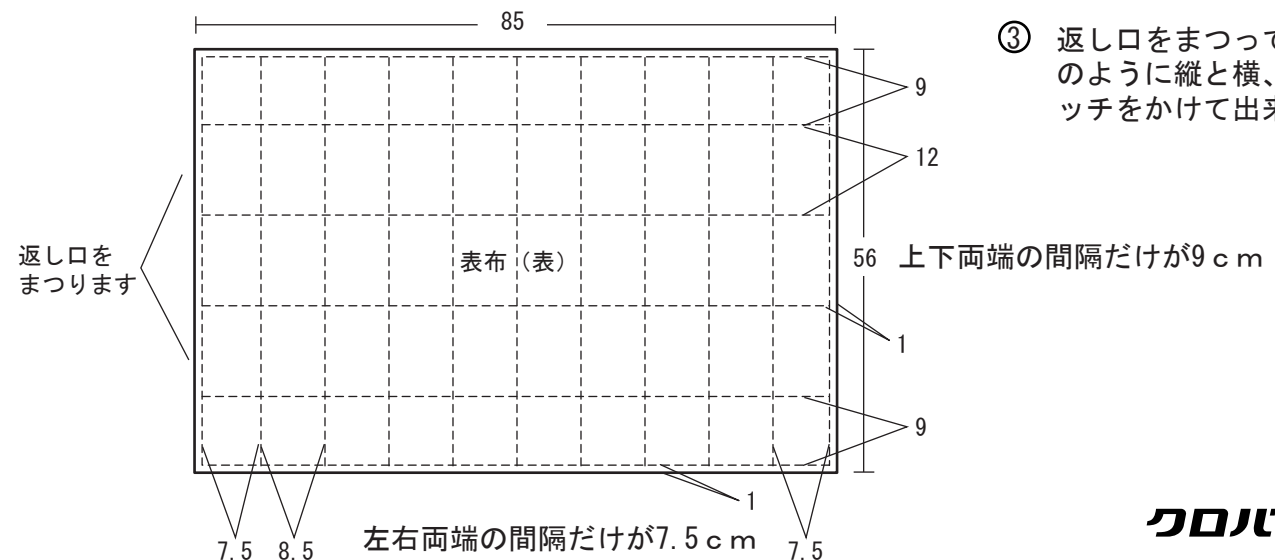
*キルト綿の量でお好みの厚さにしてください。
ただし、厚みが変わると全体の寸法も変わりますので、ご注意ください。

出来上がり寸法 幅85×高さ56cm

① 返し口24cmを残し、表布と裏布を中表にして縫い合わせます



② 表返して、中にキルト綿を入れ、アップリケしつけピンで布とキルト綿を固定します。



③ 返し口をまつってから、右図のように縦と横、周囲にステッチをかけて出来上がりです。