

安全ピン ビーズ ブローチ



注意

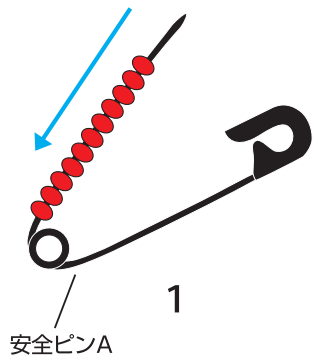
- 1、カラー写真をよく見て作りましょう。
- 2、ビーズは強い衝撃によって割れる場合があるので、取扱いに注意しましょう。

※写真の色は実物と多少異なる場合があります。
※写真は実物大ではありません。

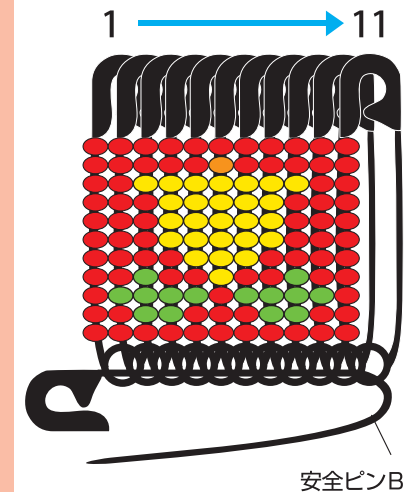
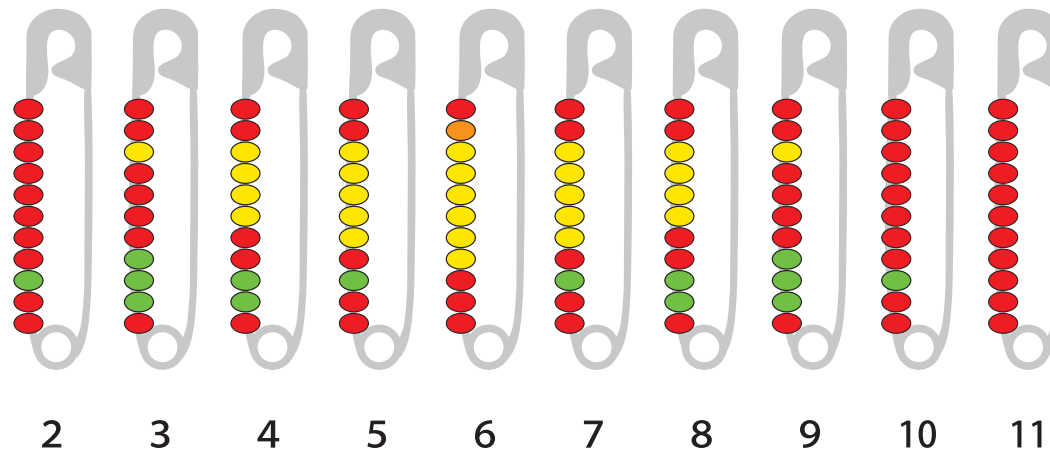


クリスマス ベル

【1】 図のように、安全ピンA(バネあり)にビーズを通します。



【2】 【1】と同じように順番にビーズを通します。



【3】 1から順番に安全ピンB(バネなし)に通し、ひっくり返せばできあがりです。