

10-k-81 ルームシューズ

デザイン/うさ吉

●材 料/フルール (40g玉巻)

グリーン系段染め (3) ...80g=2玉

●用 具/6/0号かぎ針

●ゲージ/細編み 10cm平方 22目・20段

●サイズ/底 約幅8cm、長さ22.5cm、高さ5.5cm

※右足は左足と左右対称に仕上げます。

●編み方要点

① 底・側面を編みます

底は共鎖の作り目で32目作り、図を参照して増し目をしながら細編みで8段まで編みます。側面は続けて増減なしで細編みで15段まで編み、16段めからは図を参照して減目をしながら模様編みで19段まで編みます。

② ベルトを編みます

鎖目を10目編んだら輪にし、続けて共鎖の作り目で46目作りします。図を参照して増し目をしながら細編みで4段編みます。

③ 飾りの花を編みます

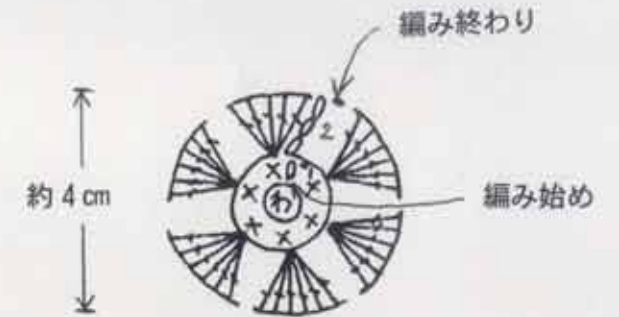
わの作り目で目を作り、図を参照して編みます。

④ 仕上げをします

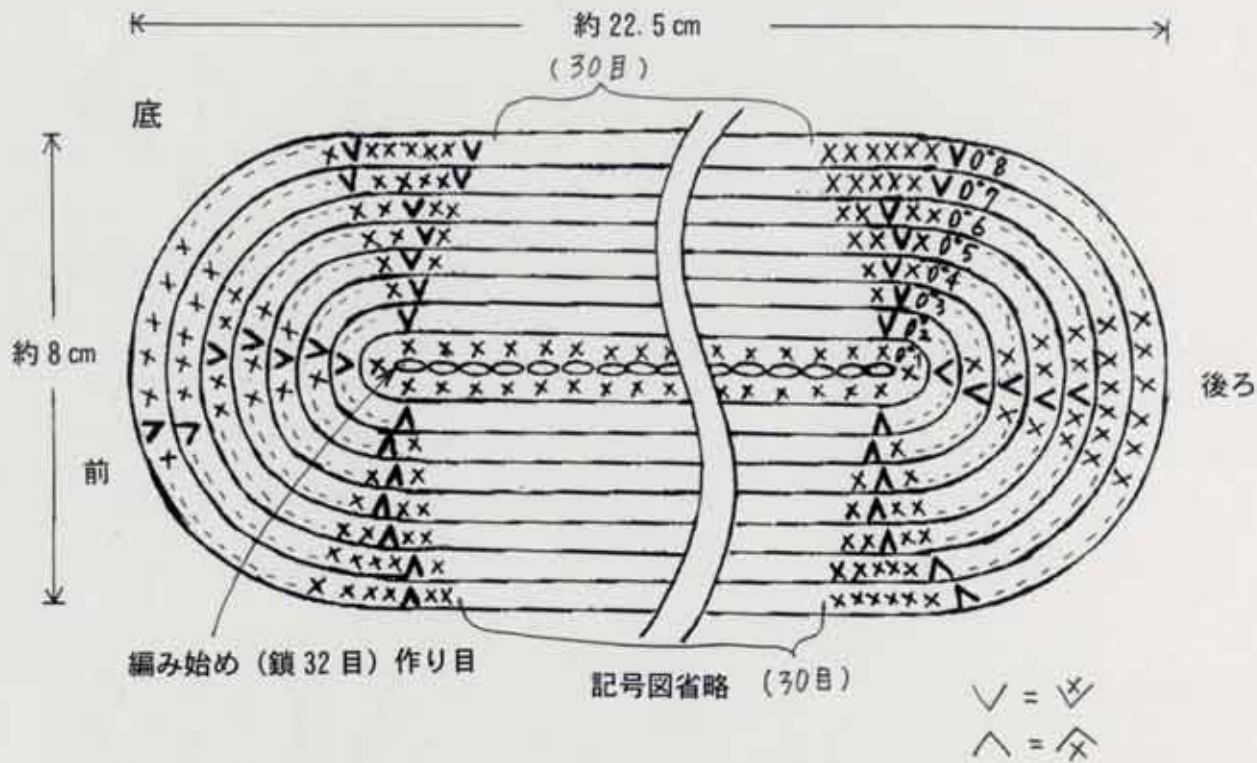
本体の指定位置に飾りの花とボタン(小)を重ねて縫いつけます。ベルトの指定位置にボタン(大)を縫いつけ、本体の指定位置にベルトをまつりつけます。



③ 飾りの花を編みます (2枚)



① 底・側面を編みます (2枚)

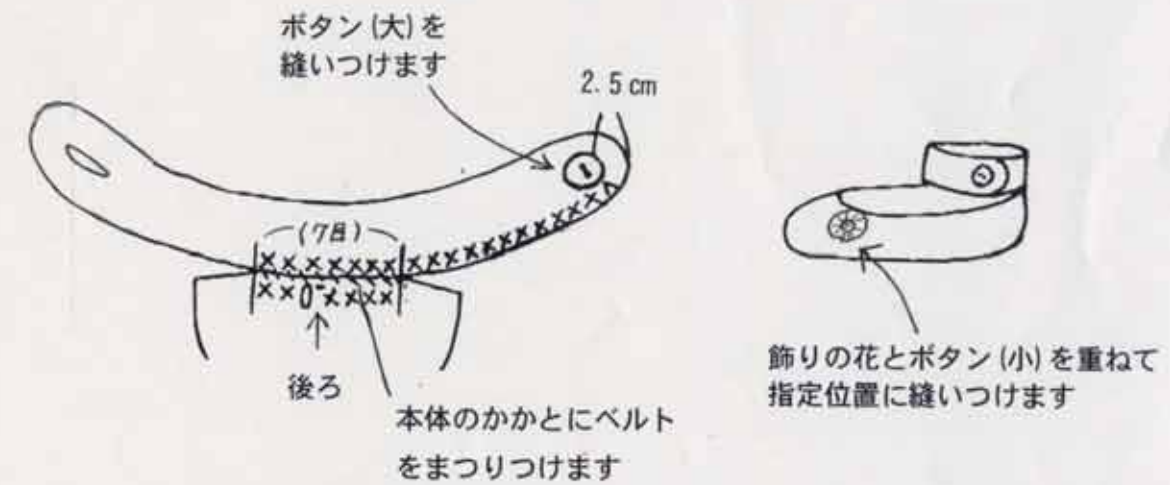


底・側面の編み方

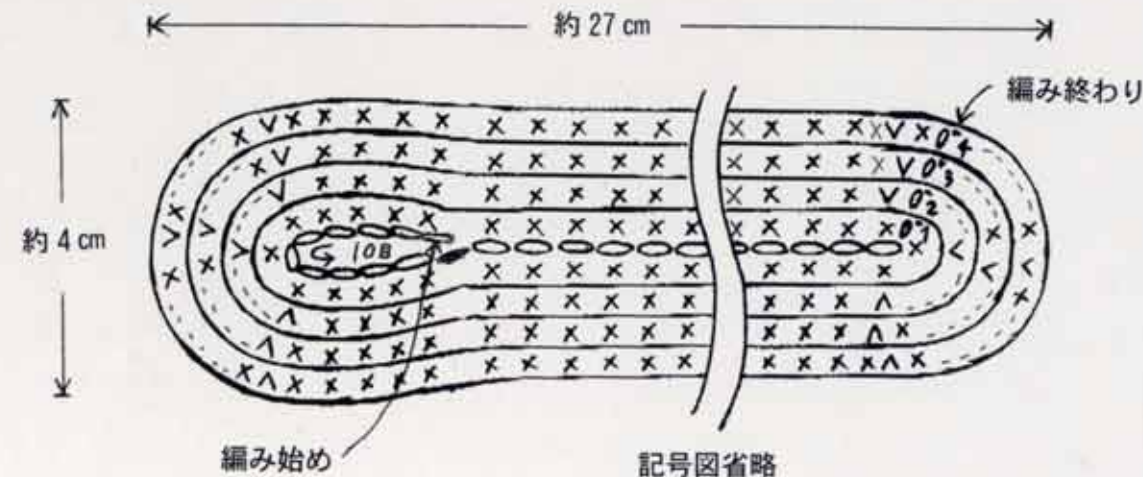
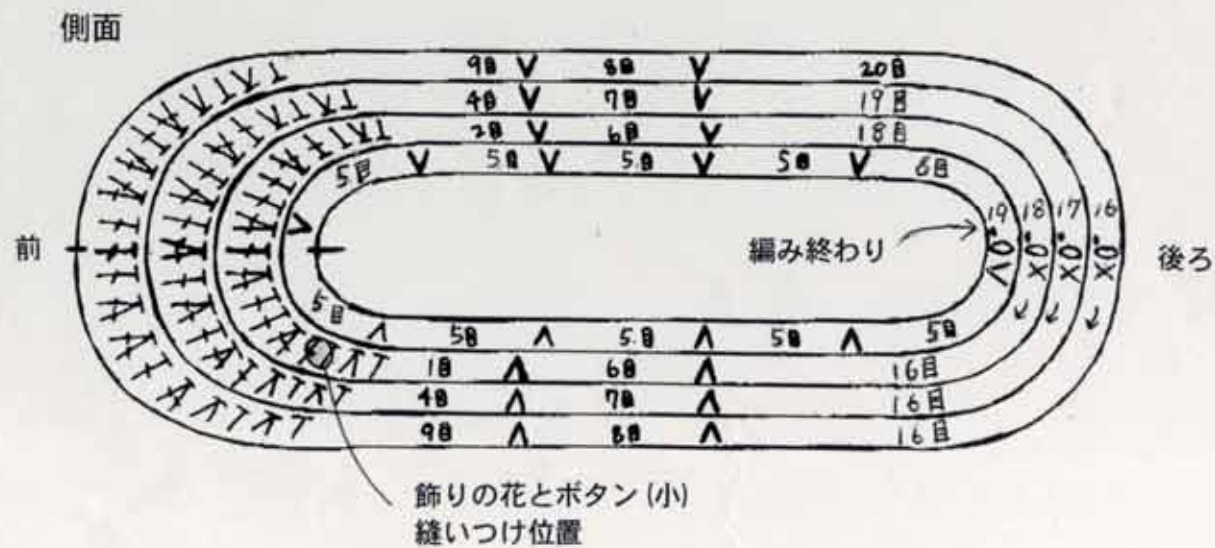
| | 段数 | 目数 | 増減目 |
|------------|------|------|--------|
| 側面 | 19 | 61目 | (-10目) |
| | 18 | 71目 | (-10目) |
| | 17 | 81目 | (-13目) |
| | 16 | 94目 | (-14目) |
| | 9~15 | 108目 | 増減なし |
| 底 | 8 | 108目 | (+6目) |
| | 7 | 102目 | (+6目) |
| | 6 | 96目 | (+6目) |
| | 5 | 90目 | (+6目) |
| | 4 | 84目 | (+6目) |
| | 3 | 78目 | (+6目) |
| | 2 | 72目 | (+6目) |
| 1 | 66目 | | |
| (鎖32目) 作り目 | | | |

④ 仕上げをします (左足の場合)

※右足は左足と左右対称に仕上げます



② ベルトを編みます (2枚)



ベルトの編み方

| 段数 | 目数 | 増減目 |
|---------------------|------|-------|
| 4 | 122目 | (+6目) |
| 3 | 116目 | (+6目) |
| 2 | 110目 | (+6目) |
| 1 | 104目 | |
| (鎖10目で輪にして鎖46目) 作り目 | | |