

# 10-K-65 フリルポーチ

デザイン/オリムパスデザイン室

●材 料/エミーグランデくビシュー (25g玉巻)

ライトブラウン(L744)・・・38g=2玉

●用 具/2/0号かぎ針

●付属品/リボン(5mm幅)シルバー・・・60cm

●ゲージ/模様編みB 10cm平方 4.3模様・38段

●サイズ/約底直径9cm×高さ13cm

●編み方要点

①本体を編みます。

底は鎖8目作って輪にし、模様編みAで図の様に9段編みます。

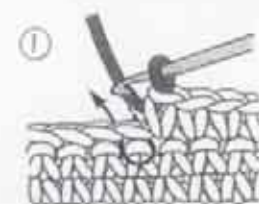
側面は底からつづけて模様編みBで輪に49段編みます。

②仕上げをします。

指定位置にリボンを通します。



〈参考資料〉 × (細編裏引き上げ編目)



前段の目の足に矢印の  
ように裏側から横に針  
を入れてつくります



針に糸をかけて向こう側  
へ長めに引き出し、  
細編を編みます


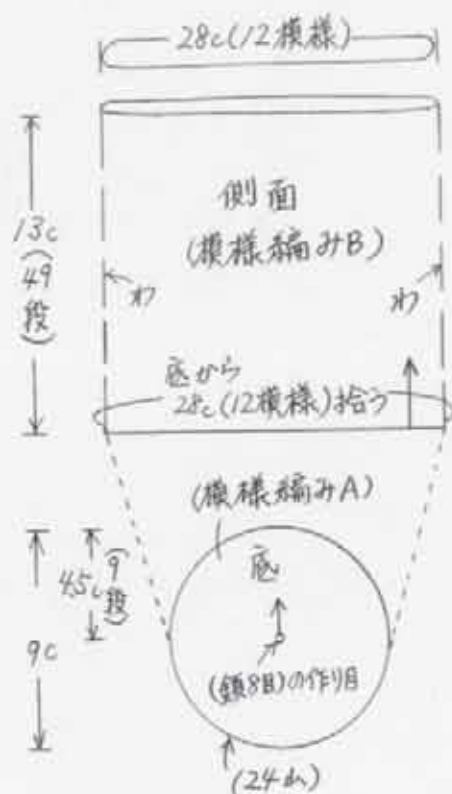


糸を上げります

① 本体を編みます

底 (模様編みA)

① 本体を編みます




② 仕上げをします





① 本体を編みます 側面 (模様編みB)

◁ = 糸を引ける ▶ = 糸を切る



2山1模様

と = 前段・前々段を前側に倒し、指定段の細編みの足さすいて編みます

記号図省略

5段 1模様  
2 1  
3 1  
4 1  
5 1  
尾の9段め (246)