

13-K-17 シェル模様のペットボトルケース (280ml用)

13-K-18 シェル模様の配色ペットボトルケース (500ml用)

デザイン/オリムピアデザイン室

●材料/コットンノープア〈グジュリエ〉(30g玉巻)

(280ml用) {A:黄色(4)…25g=1玉
B:みどり(7)…25g=1玉

(500ml用) {A:白(1)…15g、水色(8)…20g=各1玉
B:生成り(2)…15g、オリーブシ(9)…20g=各1玉

●用具/4/0号かぎ針

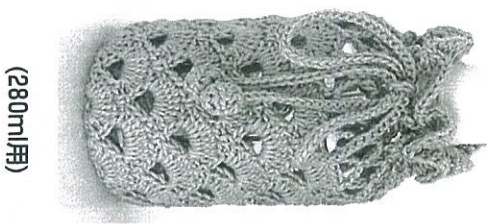
●ゲージ/模様編みA 10cm平方 22目・15.5段

●サイズ/約幅11cm×高さ(A:13.5cm、B:18.5cm)

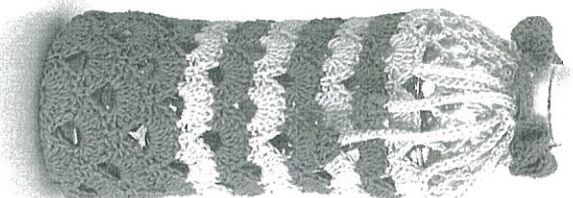
●編み方要点

※280ml用は1色、500ml用は2配色で編みます。

- ① 底はわの作り目で目を作り、長編みで編みます。
 - ② 側面は底から続けて模様編みA・Bで編みます。
 - ③ ふち編みを編みます。
 - ④ ひも飾りはわの作り目で目を作り、細編みで編みます。(同じものを2個編みます)
 - ⑤ ひもはスリットコードを編みます。
- ひも通し位置にひもを通し、ひも飾りを両端につけます。

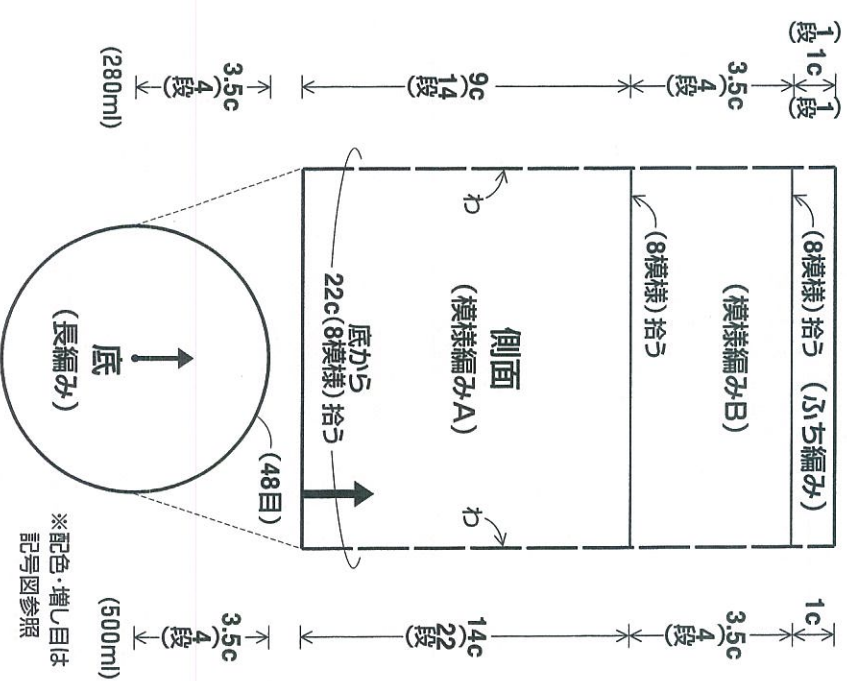


(280ml用)



(500ml用)

ペットボトルカバー



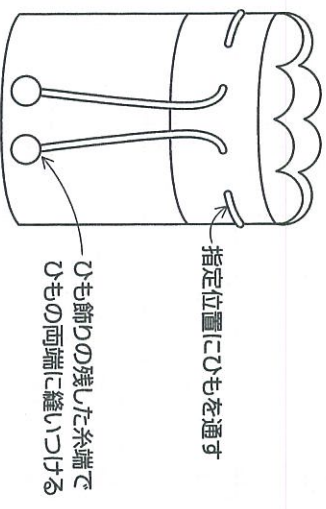
ひも スリットコード (500ml用) {A:白(1) B:生成り(2)}



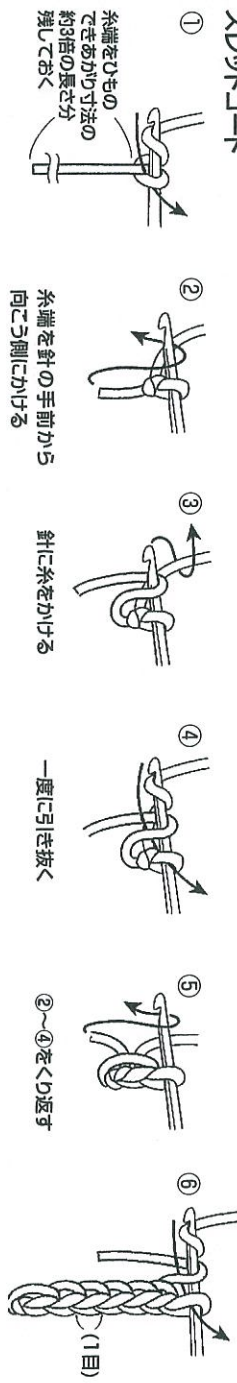
ひも飾り(2個)



仕上げ方



〈参考資料〉



× 細編みのすじ編み



配色糸の替え方

