
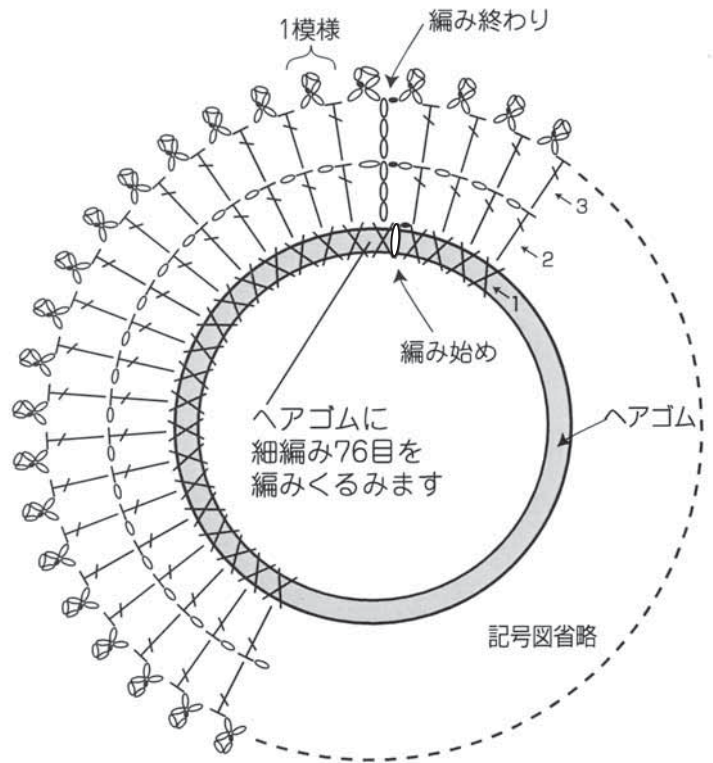


10-K-14 花モチーフ付きシュシュ  
デザイン/オリムパスデザイン室

材 料：リネン ナチュラル (25g玉巻)  
 a:ピンク(6)・・・約8g=1玉  
 オフホワイト(1)・・・約1g=1玉  
 b:ターコイズブルー(10)・・・約8g=1玉  
 オフホワイト(1)・・・約1g=1玉  
 用 具：3/0号かぎ針  
 副資材：ヘアゴム (内径約5cm)  
 出来上がりサイズ：シュシュ 直径約11cm  
 花モチーフ 直径約6cm

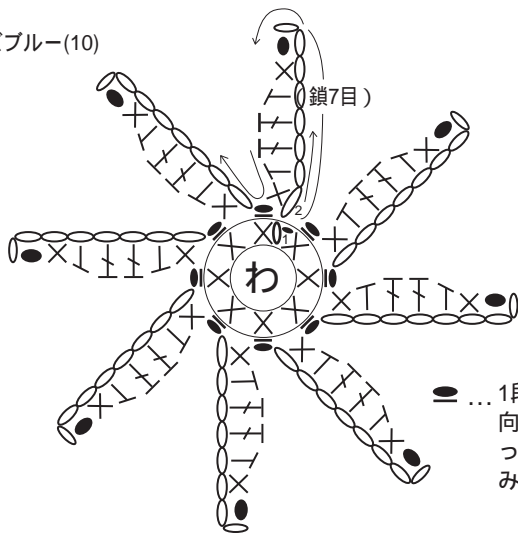
シュシュを編みます



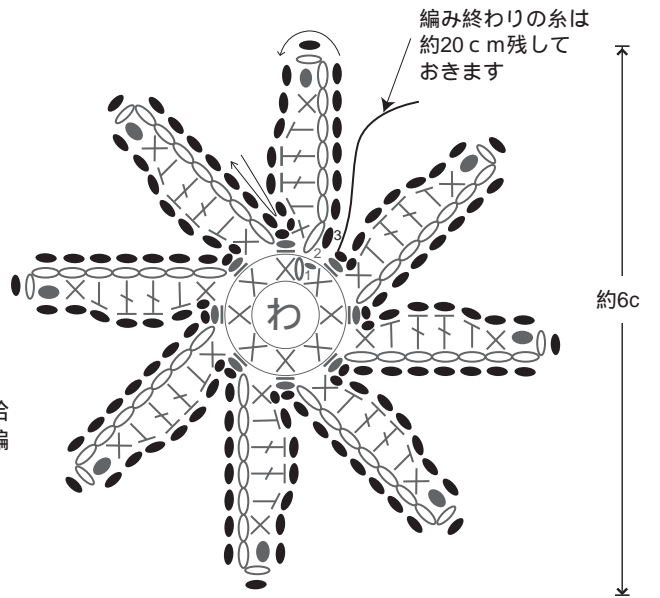
花モチーフを編みます

1 花びらの1・2段目を編みます

a:ピンク(6)  
 b:ターコイズブルー(10)

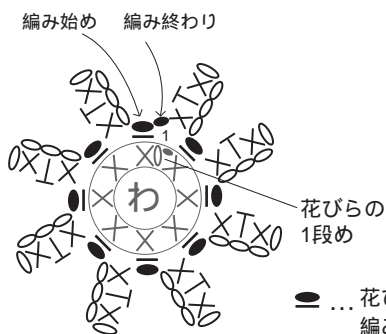


2 2段編み終わったら、そのまま続けて引き抜き編みで3段目を編みます



3 糸をかえて、花芯を編みます

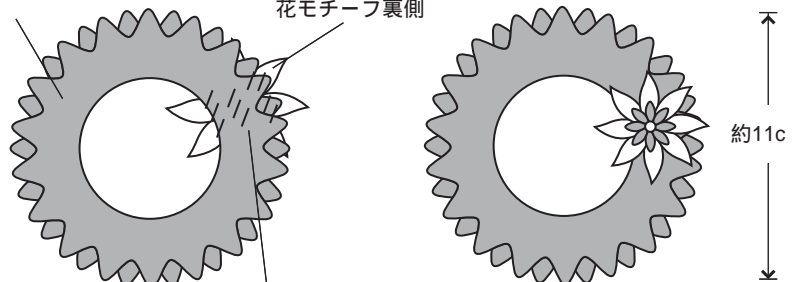
a、b共に:オフホワイト(1)



仕上げをします

シュシュ裏側

花モチーフ裏側



シュシュに共糸で花モチーフをつけます