

Home Couture

ホームクチュール トートバッグ NO. 300111

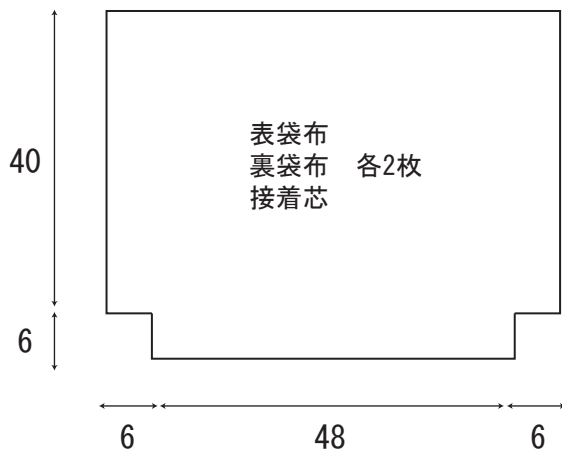


材料

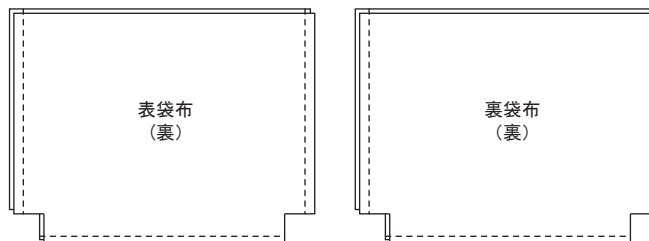
表布：148cm幅×0.5m
裏布：110cm幅×0.7m
接着芯：92cm幅×1m
持ち手：1組

寸法

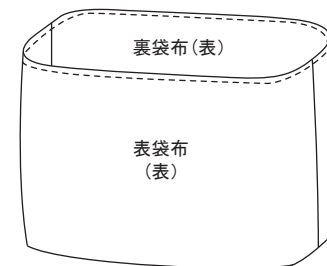
単位：センチ
縫い代は周囲1cm付けて下さい。
裏布は横取りで裁断する。
接着芯は表布の裏に貼る。



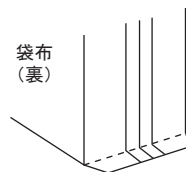
1. 中表に合わせて、脇と底を縫う。
裏袋布には返し口をあけておく。




4. 返し口から表に返し、袋口の端にステッチをかける。



2. マチを縫う。



5. 返し口をまつり、お好みの持ち手を縫いつける。



3. 表袋布と裏袋布を中表に合わせて、袋口を縫う。

