



# ボーダーショール

<デザイン> 佃井 フサ子

<できあがり寸法> (置き寸)

幅: 約50cm 丈: 約125cm

## <使用毛糸>

	毛糸名	No.	g数	玉数
A	シャンパーニュ	61-236	100g	4玉
B	シャンパーニュ	61-233	100g	4玉

<ゲージ> 10cm平方

メリヤス編み: 20目×28段

## <編み方>

① 一般的な作り目をし、14段ごとに糸を替えながらメリヤス編みで編み、袖ぐりあき口を作ります。編み終わりは伏せ止めに入ります。

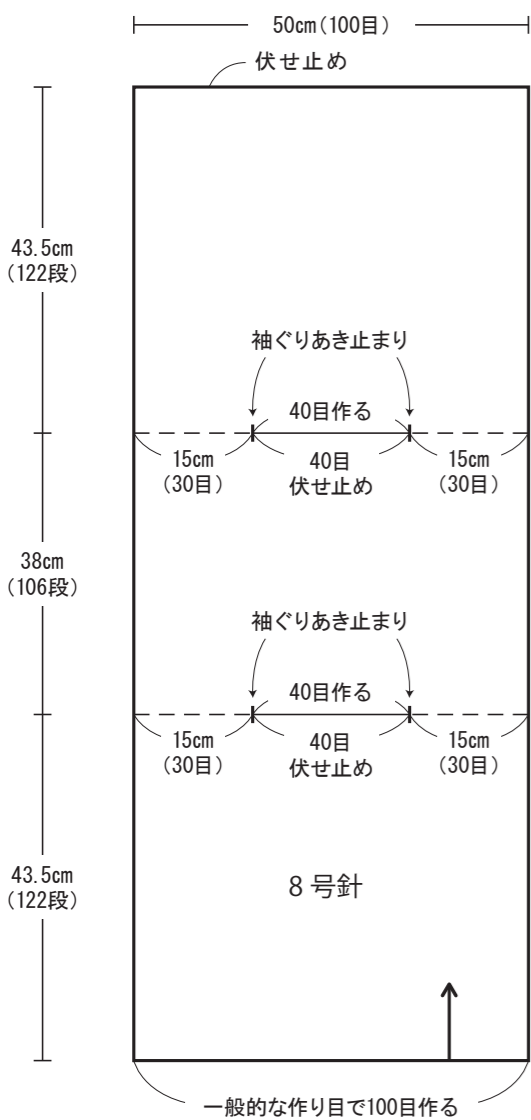
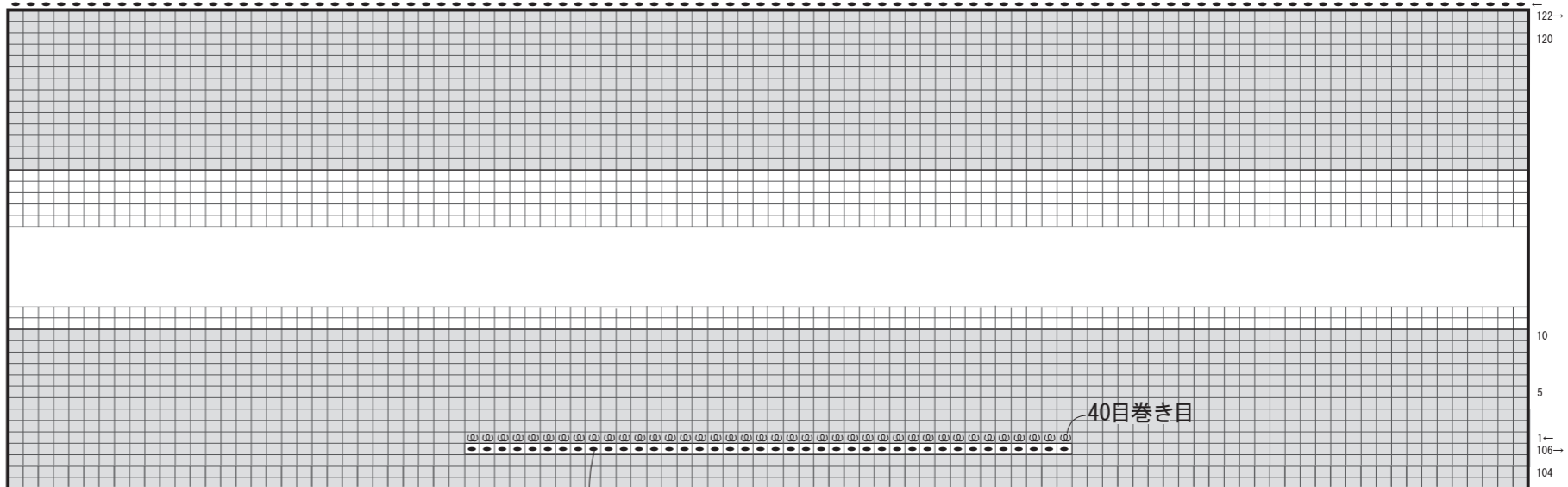
② 袖ぐりあき口に縁編みを編みます。

## <使用道具>

クロバー棒針「匠」2本針 8号

クロバーかぎ針「アミュレ」または「ペン-E」7/0号

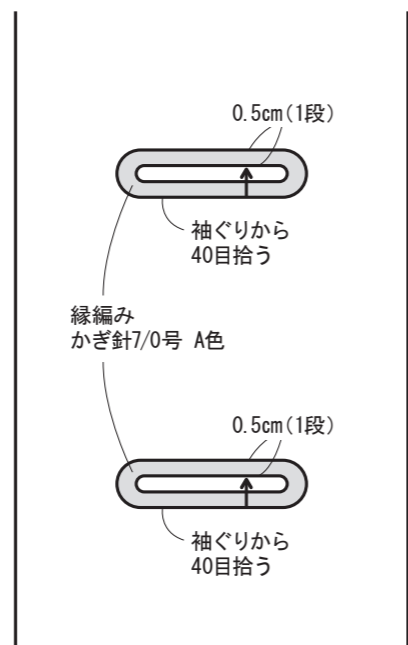
## 編み方



## 縁編み A色

×○×○×○×○×○×○×○×○× 1-

## 袖ぐり



## <編み目記号>

棒針編み


□ = □ 表目

⊙ = 巻き目

● = 伏せ止め

■ = A色

□ = B色



B色

A色