

＜作品名＞		＜作品No.＞	
かぎ針引き上げ模様のくつ下		681478	
＜デザイン＞		田畑 真代	
＜できあがり寸法＞			
サイズ 24～26cm			
＜使用毛糸＞			
毛糸名	色	No.	g数
ソメ	黄色系	61-254	80g
			玉数
			2玉
＜使用道具＞			
クローバーかぎ針「ベン-E」		6/0号・4/0号	
とじ針			
＜ゲージ＞ 10cm平方			
引き上げ模様編 (6/0号使用) 22目×13段			

＜編み方＞

- 6/0号でつま先から編み始めます。わを作り、長編み11目 (立ち上がりを含む) 図の様に4段編みます。
- 続けて6/0号で引き上げ長編みの模様編みで17段をわに編みます。
- かかとを6/0号で、8段往復編みで編みます。
- 再びわにして足首を編みます。足首の⑩段めまでは6/0号で編み、⑪段～⑭段は4/0号にかえて編みます。

(初級・**中級**・上級)



＜編み目記号＞

かぎ針編み

○=くさり編み
●=引き抜き編み

┆=長編み

┆=長編み表引き上げ編み目

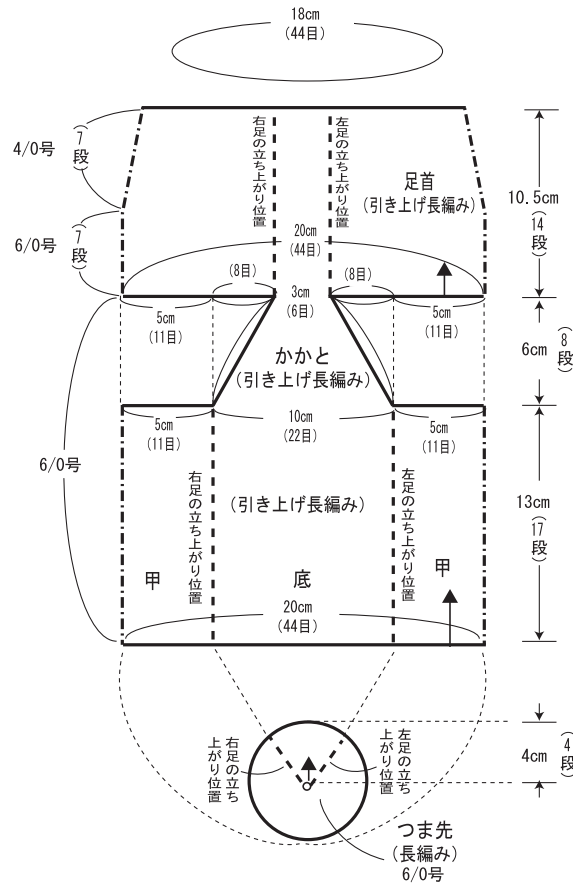
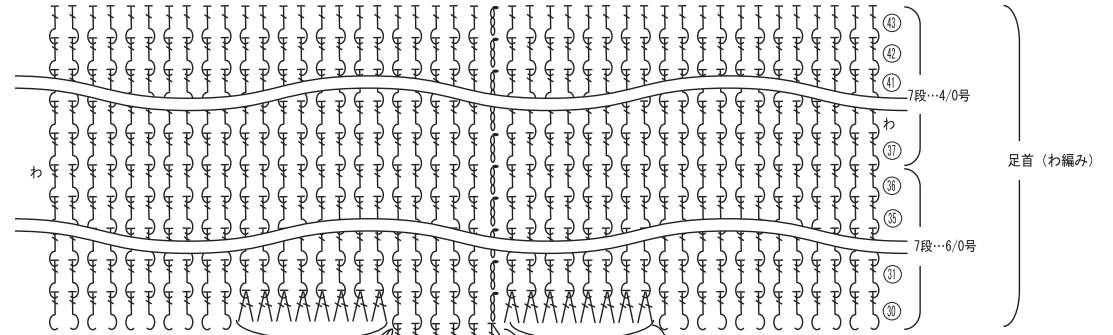
A=長編み2目1度

┆=長編み裏引き上げ編み目

左足の編み方

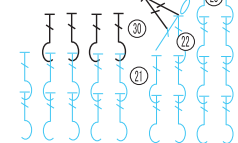
* 右足は立ち上がりの位置をかえます

足首の編み終わり (44目)



目の拾い方

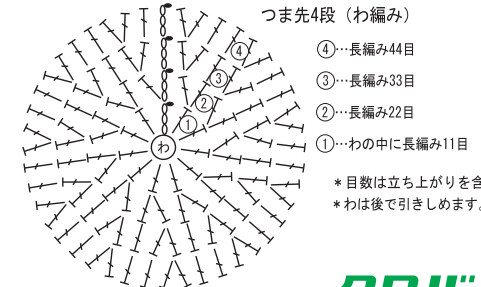
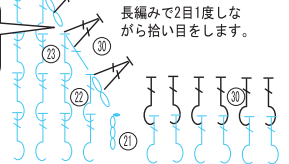
長編みで2目1度しながら拾い目をします。



穴があかないようにくさり編み目、長編みの足を割って目を拾います。

目の拾い方

穴があかないようにくさり編み目、長編みの足を割って目を拾います。



つま先4段 (わ編み)

- ④…長編み44目
- ③…長編み33目
- ②…長編み22目
- ①…わの中に長編み11目

* 目数は立ち上がりを含みます。
* わは後で引きしめます。