

< 用具 >

レース針「ベン-E」No.6


< 材料 >

40番レース糸

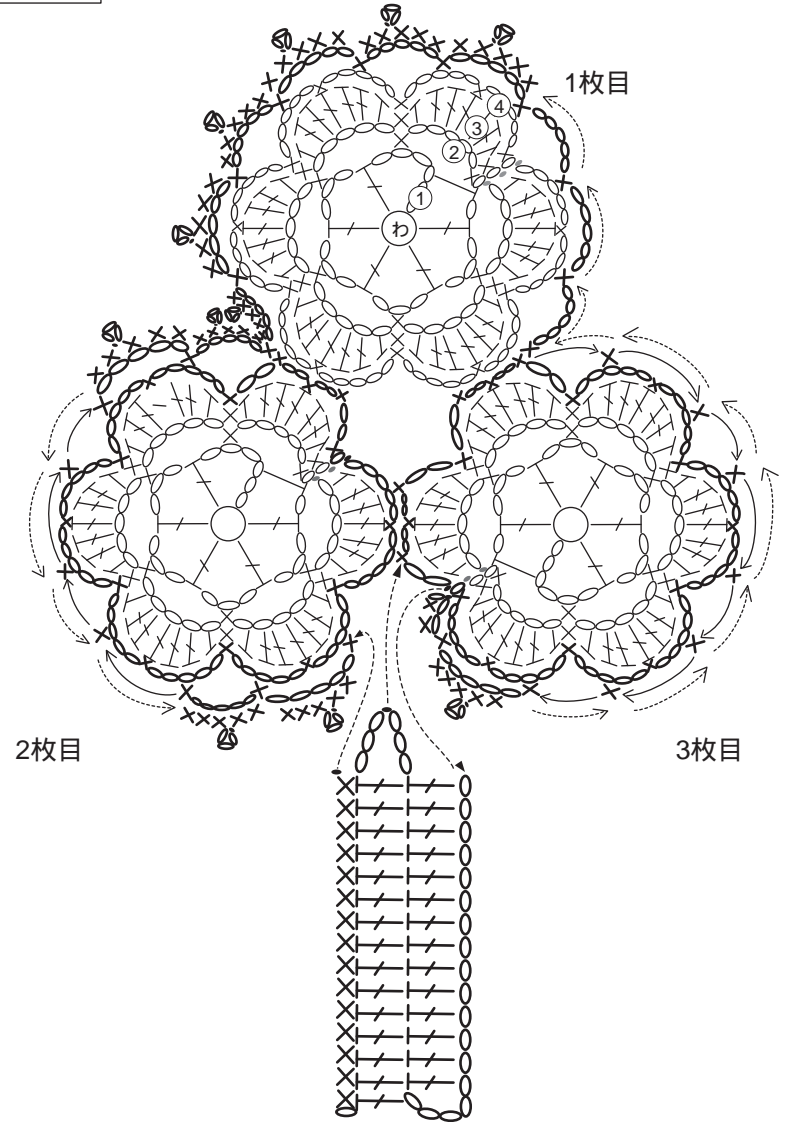
クローバー

1) モチーフAを編む。

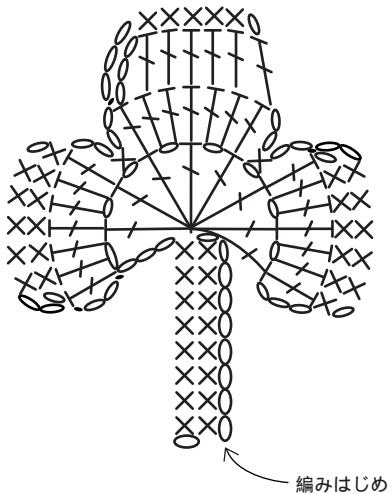
モチーフA



全体図



ミニクローバー



- 2) 全体図のように  
4段目でつなぎながら  
2枚目、3枚目を編む。
- 3) 3枚目のモチーフの続きから  
茎を編む。
- 4) 2枚目のモチーフに引き抜いてつなげ、  
一段目の縁編みを編み、3枚目の端まできたら  
引き返して二段目の縁編みを編む。