

レディースベスト

デザイン 岡本 啓子

モノクロニクル

< 使用毛糸 >

MONO-CHRONICLE

モノクロニクル (60-584) 9玉 (350g)

< 使用道具 >

- ・クローバー棒針「匠」2本針 15号
または「アクアモード」15号
- ・クローバー ジャンボとじ針

< 副素材 >

Live in Clover ボタン サブラック
直径23mm (73-753) 1個

< ゲージ > (10cm角) メリヤス編み
11.5目 × 17段

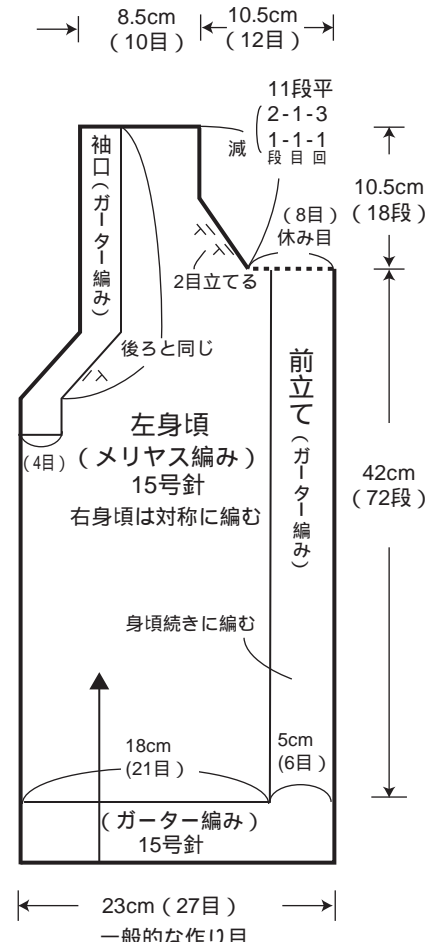
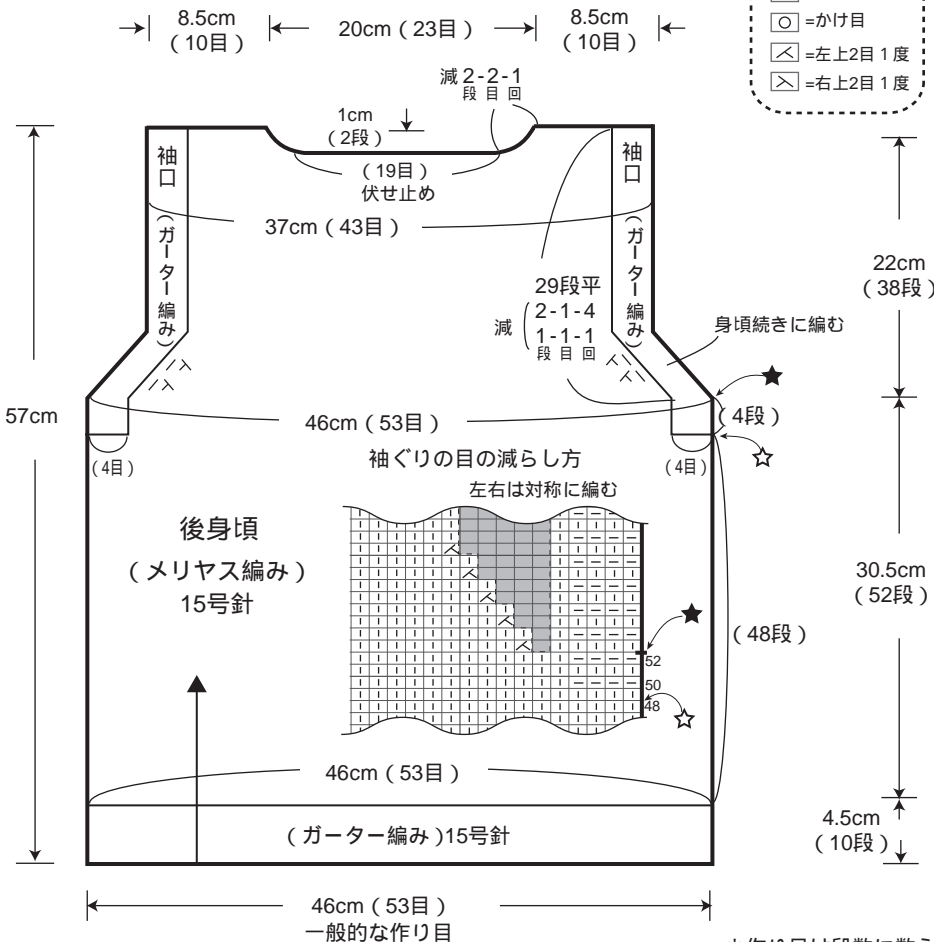
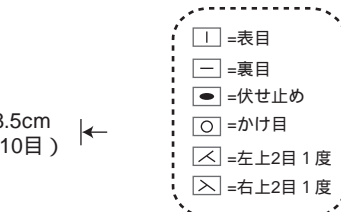
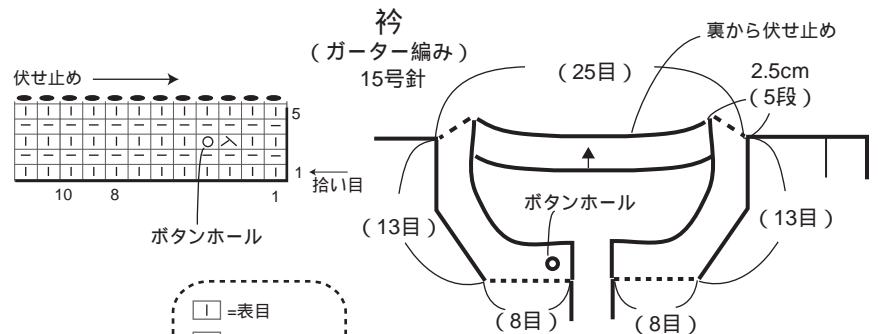
< できあがり寸法 >

胸囲 90cm 着丈 約57cm
背肩幅 37cm

* 着丈は前立て、袖口がガーター編みなので
製図上の寸法より少し短かめになります。

< 作り方 >

1. 後身頃は一般的な作り目をし、すそはガーター編みにし、メリヤス編みで編み、袖口は身頃続きにガーター編みにします。
2. 前身頃は一般的な作り目をし、すそはガーター編みにし、メリヤス編みで編み、前立て袖口は身頃続きにガーター編みにします。
3. 肩をはぎ、脇をとじます。
4. 衿を拾い目して、ガーター編みにします。右衿先にボタンホールをあけながら編みます。反対の衿先にはボタンをつけてできあがり。



* 作り目は段数に数えます